

SÉRIE

MEI

Microempreendedor Individual

SEBRAE

PARCELAMENTO  
DÉBITOS



TEMAS

- Formalização
- Alteração Cadastral
- Inscrição Estadual
- Impressão de Boleto
- Relatório Mensal
- Regularização da Situação Cadastral
- Consulta de localização - Campo Grande/MS
- Registro de Funcionário
- Declaração Anual
- Baixa do CNPJ
- > Parcelamento de Débitos
- Impressão do Boleto de Parcelamento

# O CONHECIMENTO ESTÁ EM SUAS MÃOS

O Sebrae de Mato Grosso do Sul elaborou a Série MEI para lhe ajudar a realizar os processos operacionais de sua empresa. Para cada dúvida, uma cartilha. Aproveite!

## ATENÇÃO: ANTES DE REALIZAR O PARCELAMENTO



- \* É necessário estar com as Declarações anuais em dia
- \* O parcelamento exigível refere-se aos débitos do últimos 5 anos (2013-2017)
- \* O sistema calcula automaticamente o valor do pagamento sendo que o valor mínimo será R\$ 50
- \* O sistema calcula automaticamente o prazo para pagamento, dessa forma não é possível escolher a quantidade de meses
- \* Tenha em mãos: CNPJ da empresa, CPF do titular, Declaração do IRPF (se declarou) ou título eleitoral do empresário

## FIQUE ATENTO:



- \* Após realizar a entrega da Declaração Anual do MEI, é necessário aguardar pelo menos 24h para que o sistema libere o parcelamento.

1

Acesse o site [www.portaldoempreendedor.gov.br](http://www.portaldoempreendedor.gov.br)

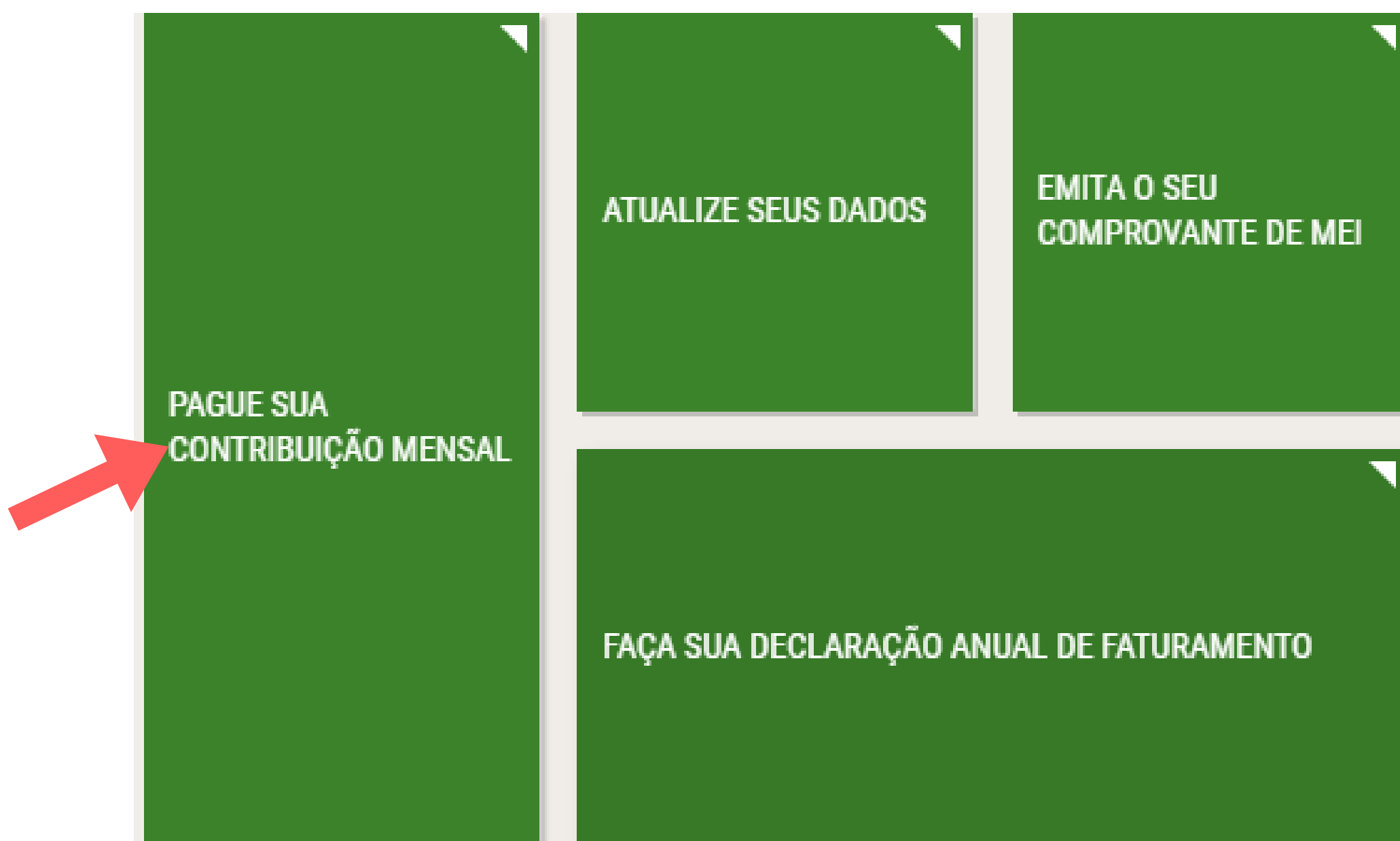
2

No item Já Sou MEI - clique em **Serviços**



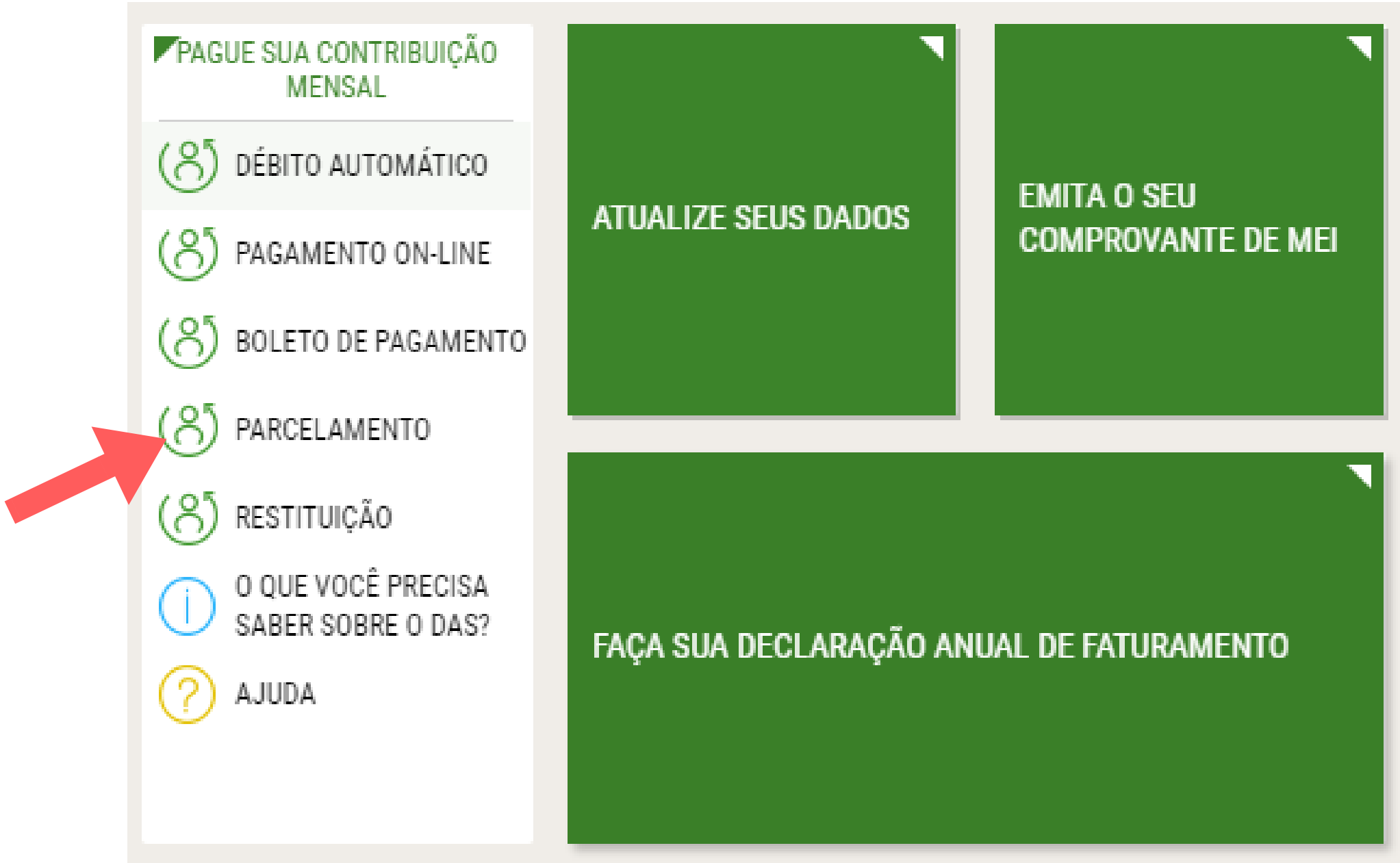
3

Clique em **Pague sua Contribuição Mensal**







4

Em seguida clique na opção **Parcelamento**



5

Você será direcionado para a página do Simples Nacional. Clique na chave na opção **Parcelamento**.

PARCELAMENTO		
Serviços Disponíveis	Código de Acesso	Certificado Digital
Parcelamento - Microempreendedor Individual		CPF - CNPJ 
Parcelamento Especial - Microempreendedor Individual		CPF - CNPJ 

6

Digite seu CNPJ, seu CPF, o Código de Acesso de Acesso, os caracteres de segurança e clique em **Continuar**. Caso você não tenha o Código de Acesso, clique no item **Clique Aqui** para gerar um novo código.

Número do CNPJ:

Número do CPF do Responsável:

Código de Acesso:

Digite os caracteres da imagem abaixo.

Se os caracteres da imagem estiverem ilegíveis, gerar outra imagem.

[Clique Aqui](#)

Retornar Continuar

7

Digite seu CNPJ, seu CPF, os caracteres de segurança e clique em **Validar**.

Número do CNPJ:

Número do CPF do Responsável:

Digite os caracteres da imagem abaixo.

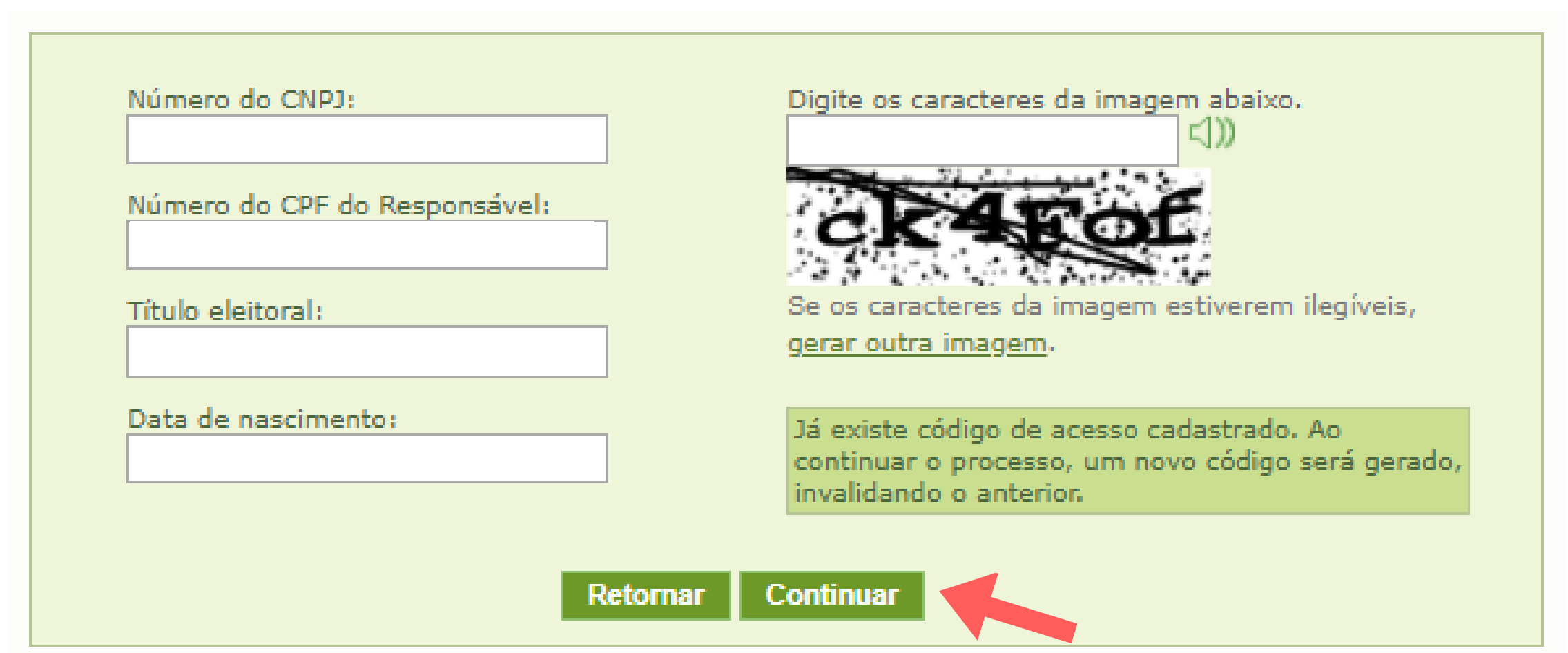
Se os caracteres da imagem estiverem ilegíveis, gerar outra imagem.

[Clique Aqui](#)

Retornar Validar

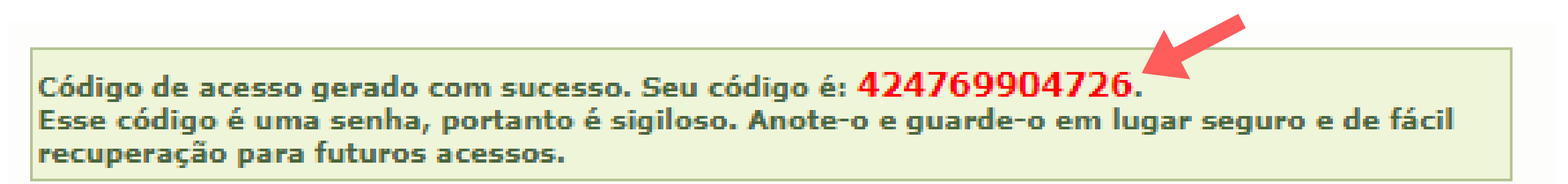
8

Depois, digite o número do seu título eleitoral, a sua data de nascimento, os caracteres de segurança e clique em **Continuar**.



9

Anote o **Código de Acesso** gerado.



10


Retorne a tela de parcelamento. Digite seu CNPJ, o CPF, o Código de Acesso, os caracteres de segurança e em seguida clique em **Continuar**.

Número do CNPJ:

Número do CPF do Responsável:

Código de Acesso:

Digite os caracteres da imagem abaixo.



Se os caracteres da imagem estiverem ilegíveis, [gerar outra imagem.](#)

Retomar

Continuar

Caso você não tenha Código de Acesso ou precise alterá-lo, [Clique Aqui.](#)

11

Clique na opção **Pedido de Parcelamento**

> Parcelamento do MEI

Dados do contribuinte

Nome Empresarial:

CNPJ:

Pedido de Parcelamento

Emissão de Parcela

Consulta Pedidos de Parcelamento

Desistência do Parcelamento



12

Caso você desejar parcelar os débitos não exigíveis (não obrigados) clique na opção **SIM**. Se não desejar parcelar os débitos não exigíveis clique na opção **NÃO**.

> Pedido de Parcelamento

Voltar

Nome Empresarial:  
CNPJ:

Deseja parcelar débitos não exigíveis para fins de contagem de carência para obtenção dos benefícios previdenciários?

SimNão

**FIQUE ATENTO:** Os débitos não exigíveis servirão para fins de contribuição previdenciária, ou seja, mesmo que você não esteja mais obrigado, o pagamento contará como contribuição previdenciária do período.

13

Na tela aparecerá o período que será parcelado, o valor total devido, o número de parcelas e o valor da primeira parcela. Clique em **Continuar** para prosseguir.

> Pedido de Parcelamento

Voltar

Nome Empresarial: PWIOW IXUHMHONH XDOEHOIW NW UODEW 07330238864  
CNPJ

Relação dos débitos recuperados


Período de Apuração	Vencimento	Número do Processo	Saldo Devedor Original	Valor Atualizado
06/2016	20/07/2016		R\$ 45,00	R\$ 59,06
07/2016	22/08/2016		R\$ 45,00	R\$ 58,52
08/2016	20/09/2016		R\$ 45,00	R\$ 58,01
09/2016	20/10/2016		R\$ 45,00	R\$ 57,54
10/2016	21/11/2016		R\$ 45,00	R\$ 57,07
11/2016	20/12/2016		R\$ 45,00	R\$ 56,57
12/2016	20/01/2017		R\$ 45,00	R\$ 56,08

Valor total consolidado: R\$ 402,85  
Número de parcelas: 8  
Valor da primeira parcela: R\$ 50,36  
Importante: Os débitos acima relacionados são os existentes neste momento nos sistemas de cobrança da RFB. Em caso de divergência, procurar a Unidade da RFB de sua jurisdição.

RetornarContinuar

Confira novamente as informações. Caso estejam corretas clique em **Concluir**. O aplicativo emite o Recibo de Adesão ao Parcelamento de Débitos do MEI, que pode ser impresso clicando no botão **Imprimir Recibo**.

> Pedido de Parcelamento

 Voltar

**IMPORTANTE:** Antes de confirmar o pedido de parcelamento, confira atentamente as informações a seguir:

**Nome Empresarial:** PWIOW IXUHMHONH XDOEHOIW NW UQDEW 07330238864

**CNPJ**

Valor total consolidado: R\$ 402,85

Número de parcelas: 8


Valor da primeira parcela: R\$ 50,36

**ATENÇÃO:**

A concessão do parcelamento está condicionada ao pagamento tempestivo da primeira parcela. Caso o recolhimento não seja efetuado até a data de vencimento do DAS, o pedido de parcelamento será considerado sem efeito.

Retornar

Concluir



## ATENÇÃO:



O parcelamento somente será validado se houver o pagamento tempestivo da 1ª (primeira) parcela. Caso o recolhimento não seja efetuado até a data do vencimento, o pedido de parcelamento será considerado sem efeito.

## SOLUÇÕES SEBRAE

O Sebrae tem muitos treinamentos para você aprender a gerenciar melhor sua empresa, desenvolver suas habilidades de liderança, conhecimentos em finanças e muito mais. O Sucesso é o seu destino? O Sebrae tem o caminho. Acesse – [www.ms.sebrae.com.br](http://www.ms.sebrae.com.br) ou ligue 0800 570 0800.



/Sebrae.MSul



/sebraems



ms.agenciasebrae.com.br

REALIZAÇÃO



0800 570 0800 / ms.sebrae.com.br